

جھينہ للصناعات الغذائية تعلن نتائج الأعمال عن النصف الأول من ٢٠٢٤

حققت جھينہ نمو قياسي في صافي الأرباح بمقدار ١٦٦٪، لتسجل صافي ربح قدره ١,٤٨٠ مليون جنيه مصري عن النصف الأول من ٢٠٢٤، كما حققت نمو في الإيرادات بمقدار ٦٩٪، لتسجل إيرادات قدرها ١١,٥ مليار جنيه مصري عن النصف الأول من ٢٠٢٤.

الربع الثاني ٢٠٢٤

١,٥١٦ مليون (٢٥,١٪) EBITDA ، (هامش)
▲٢٧٤٪ YoY ، (▲١٣,٧٪)

١,٩٢٩ مليون (٣٢٪) مجمّل الربح ، (هامش)
▲١٦٣٪ YoY ، (▲١١,٣٪)

٦,٠٣٦ مليون صافي الأيرادات
▲٧٠٪ YoY

٦٢٥ مليون (١٠,٤٪) مصاريف بيعيه وإدارية وعمومية (هامش)
▲٥٤٪ YoY ، (▼١,٠٪)

٢,١٧٦ مليون صافي الدين ٢٠٢٤/٦/٣٠
▲١,٠٣٣ YTD

١,٠٠٢ مليون (١٦,٦٪) صافي ربح ، (هامش)
▲٣٦٢٪ YoY (▲١٠,٥٪)

النصف الأول ٢٠٢٤

٢,٩١٣ مليون (٢٥,٤٪) EBITDA ، (هامش)
▲١٩٢٪ YoY ، (▲١٠,٧٪)

٣,٨١٠ مليون (٣٣,٢٪) مجمّل الربح ، (هامش)
▲١٤٢٪ YoY ، (▲١٠,١٪)

١١,٤٧٠ مليون صافي الأيرادات
▲٦٩٪ YoY

١,٢٣٩ مليون (١٠,٨٪) مصاريف بيعيه وإدارية وعمومية (هامش)
▲٦٤٪ YoY ، (▼٠,٣٪)

٢,١٧٦ مليون صافي الدين ٢٠٢٤/٦/٣٠
▲١,٠٣٣ YTD

١,٤٨٠ مليون (١٢,٩٪) صافي ربح ، (هامش)
▲١٦٦٪ YoY (▲٤,٧٪)

صافي إيرادات القطاعات

مليون جنيه	الربع الثاني ٢٠٢٤	الربع الثاني ٢٠٢٣	% تغيير	النصف الأول ٢٠٢٤	النصف الأول ٢٠٢٣	% تغيير
الألبان	٢,٦١٠	١,٨٠٧	▲٤٤٪	٥,١٤٣	٣,٥٥٥	▲٤٥٪
المبردات	١,١٤٩	٧١٧	▲٦٠٪	٢,٤٤٨	١,٤١٧	▲٧٣٪
العصائر	١,١٩٢	٦٠٠	▲٩٩٪	٢,٠٤٥	١,٠٧٥	▲٩٠٪
المركزات و الزراعة	١,٠٣٥	٣٥٢	▲١٩٤٪	١,٧٦٩	٦٠٢	▲١٩٤٪
التوزيع للغير	٥٠	٧٨	▼٣٧٪	٦٥	١٥١	▼٥٧٪
الإجمالي	٦,٠٣٦	٣,٥٥٤	▲٧٠٪	١١,٤٧٠	٦,٨٠٠	▲٦٩٪

أعلنت شركة جهينه للصناعات الغذائية (كود البورصة المصرية – JUFO.CA) وهي شركة مصرية رائدة في تصنيع منتجات الألبان والزيادي والعصائر- عن نتائجها المالية المجمعة المدققة عن النصف الأول من ٢٠٢٤. حيث سجلت جهينه إيرادات بقيمة ١١,٥ مليار جنيه مصري بارتفاع قدره ٦٩٪، وعلي صعيد نتائج اعمال الربع الثاني حققت جهينه نمو قدره ٧٠٪ لتسجل إيرادات الربع الثاني ٦ مليار جنيه مصري، هذه الزيادة الكبيرة جاءت مدعومة بنمو في حجم مبيعات قطاع العصير والأداء المتميز لصادرات جهينه.

في بداية عام ٢٠٢٤، شهد الاقتصاد المصري تقلبات كبيرة بسبب عدم توافر النقد الأجنبي، مما أدى إلى تحول ملحوظ لدى المستهلكين نحو المنتجات ذات الأسعار المنخفضة. وقد تسببت مجموعة من العوامل في هذا الاضطراب الاقتصادي، بما في ذلك انخفاض قيمة العملة وحالة عدم اليقين في السوق. ومع ذلك، كانت جهينه، بفضل مجموعة منتجاتها المتنوعة التي تقدم بأسعار مختلفة، في وضع جيد للاستفادة من هذا الاتجاه من خلال تلبية احتياجات المستهلكين المختلفة. وبعد انخفاض قيمة العملة، بدأت الأوضاع الاقتصادية في الاستقرار، مما وفر بيئة تجارية أكثر ملاءمة.

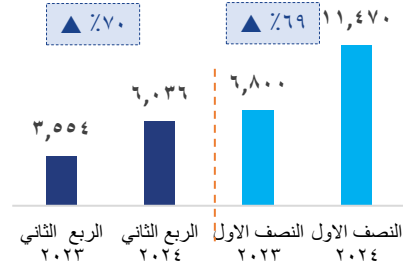
حققت جهينه مجمل ربح قدره ١,٩ مليار جنيه مصري خلال الربع الثاني من ٢٠٢٤ حيث نما هامش مجمل الربح بمقدار ١١.٣ نقطة في الربع الثاني من ٢٠٢٤ ليسجل ٣٢٪، وعلي صعيد نتائج اعمال النصف الأول من ٢٠٢٤ حققت جهينه مجمل ربح قدره ٣,٨ مليار جنيه مصري عن النصف الأول من ٢٠٢٤، حيث نما هامش مجمل الربح بمقدار ١٠.١ نقطة ليسجل هامش مجمل الربح ٣٣.٢٪. جاء الارتفاع من التحسن الكبير في مبيعات المراكز التي دعم هامش ربحية الشركة بشكل كبير، وعلاوة على ذلك، تمكنت جهينه من زيادة انتشارها العالمي من خلال التركيز بشكل أكبر على التصدير مستفيدة من ضعف قيمة الجنيه المصري بعد انخفاض قيمته في مارس ٢٠٢٤.

انخفض هامش المصاريف البيعية والإدارية والعمومية خلال الربع الثاني من ٢٠٢٤ بنسبة بلغت ١.٠٪ لتصل الي ١٠.٤٪، وعلي صعيد النصف الأول من ٢٠٢٤ انخفض هامش المصاريف البيعية والتسويقية بمقدار ٠.٣ نقطة ليسجل ١٠.٨٪. الانخفاض جاء برغم الحملات التسويقية خلال شهر رمضان وزيادة المرتبات ومصاريف التوزيع لرفع كفاءة التوزيع. فإن هذا التحسن يظهر استراتيجية جهينة الفعالة لتخفيض التكلفة. يبرز هذا النهج التزام الشركة بالتحكم في النفقات، وتحديد فرص توفير التكاليف، والحفاظ على الربحية، ودفع النمو في بيئة اقتصادية صعبة.

ارتفعت الأرباح قبل الفوائد والضرائب والاهلاك (EBITDA) عن الربع الثاني من ٢٠٢٤ بمقدار ٢٧٤٪ لتسجل ١,٥ مليار جنيه بهامش قدره ٢٥.١٪، وعلي صعيد نتائج النصف الأول من ٢٠٢٤ ارتفعت الأرباح قبل الفوائد والضرائب والاهلاك (EBITDA) بمقدار ١٩٢٪ لتسجل ٢,٩ مليار جنيه مصري بهامش قدره ٢٥.٤٪، في ظل هوامش استثنائية لقسم المراكز والتركيز على تصدير المنتجات النهائية.

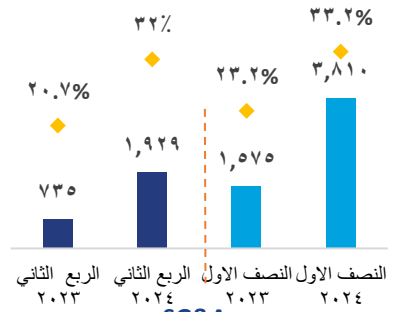
الإيرادات

(مليون جم)



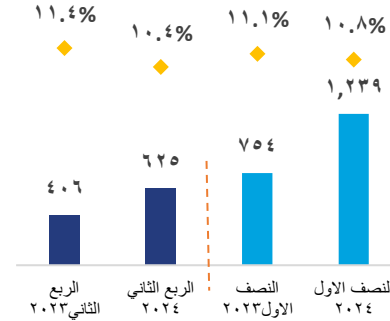
مجمل الربح

(مليون جم , الهامش)



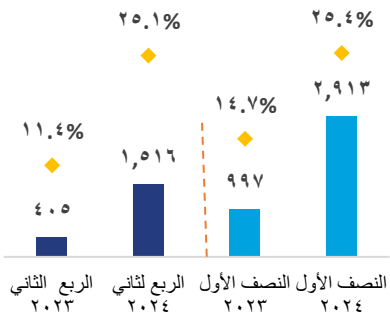
SG&A

(مليون جم , الهامش)



EBITDA

(مليون جم , الهامش)



حققت جهينه صافي ربح قياسي قدره ١,٠٠٢ مليون جنيه مصري عن الربع الثاني من ٢٠٢٤ محققاً ارتفاع قدره ٣٦٢٪ لتسجل هامش صافي الربح قدره ١٦.٦٪ وعلي صعيد نتائج اعمال النصف الأول من ٢٠٢٤، حققت جهينه صافي ربح خلال النصف الاول قدره ١.٤٨٠ مليون جنيه مصري لتسجل هامش صافي ربح قدره ١٢.٩٪، جاء الارتفاع في الارباح نتيجة النمو بشكل كبير في قطاع المراكز حيث استطاع قطاع المراكز والتصدير من توفير ٤٦.٧ مليون دولار خلال النصف الأول من ٢٠٢٤، في ظل استقرار سعر الصرف، وقد ساعد استراتيجية خفض التكلفة وكذلك أيضا التكامل الرأسي للشركة وعلاقتنا الاستراتيجية مع الموردين وشركائنا العالميين والمحليين بالإضافة الى استراتيجية الشركة لإدارة تلك الازمة بشكل صحيح الي تحقيق أرباح قياسية.

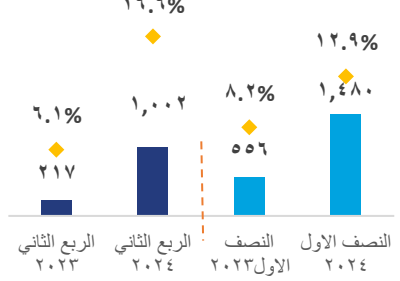
ومن المهم توضيح ان الشركة حققت خسائر فروق عملة وتسويات ضريبية بمقدار ٣٤٨ مليون جنيه خلال النصف الاول من ٢٠٢٤، والتي تم ترحيلها من الربع الأول من عام ٢٠٢٤ التي انعكست في قائمة الدخل الشامل.

ارتفعت مبيعات التصدير من المراكز والألبان والعصائر عن الربع الثاني بمقدار ٢٠.١٪ لتسجل ١,١٤٢ مليون جنيه مصري خلال الربع الثاني من ٢٠٢٤، حيث مثلت ١.٩٪ من إجمالي إيرادات الشركة خلال الربع الثاني من ٢٠٢٤ مقارنة بنسبة ١.٧٪ خلال نفس الفترة من العام الماضي، وعلي صعيد نتائج اعمال النصف الأول من ٢٠٢٤ حققت جهينه إيرادات بمقدار ١,٩٢٩ مليون جنيه مصري عن النصف الأول من ٢٠٢٤ وهو ما يمثل ١.٧٪ من إيرادات الشركة مقارنة بنسبة ٩.٨٪ عن نفس الفترة من ٢٠٢٣، وفي حالة احتساب نمو مبيعات التصدير بالدولار الأمريكي، سيمثل نمو سنوي قدره ٩٦٪ خلال الربع الثاني لتسجل ٢٤.١ مليون دولار امريكي، وعلي صعيد نتائج اعمال النصف الأول سجلت مبيعات التصدير ٤٦.٧ مليون دولار امريكي بنمو قدره ١١٦٪، النمو الملحوظ في الصادرات كان مدفوعاً بشكل رئيسي بصادرات المراكز، بدعم من شركات قوية مع الموردين العالميين والمحليين. هذا التركيز الاستراتيجي لم يعزز الإيرادات فحسب، بل ساعد أيضاً في التخفيف من التحديات المتعلقة بتوفر العملات الأجنبية وتتطلع الشركة الي فتح المزيد من الأسواق الخارجية لزيادة الدعم للمركز المالي من النقد الاجنبي.

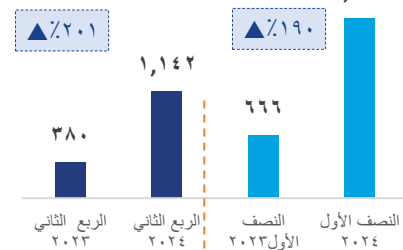
ارتفع صافي الدين من ١٩٢ مليون جنيه مصري في نهاية السنة المالية من ٢٠٢٣ إلي ٢,١٧٦ مليون جنيه مصري في نهاية النصف الاول من ٢٠٢٤ بارتفاع قدره ١,٠٣٣٪، كانت هذه الزيادة ناتجة بشكل أساسي عن تراكم الالتزامات المستحقة بالدولار في الربع الرابع من عام ٢٠٢٣، نتيجة لنقص العملة الأجنبية. بعد تخفيض قيمة الجنيه، استقرت الظروف الاقتصادية وتم تسوية المستحقات والاستفادة الكاملة من الموارد المصرفية المتاحة. بالإضافة إلى ذلك، في الربع الثاني من عام ٢٠٢٤ واصلت جهينه التركيز على التوسع من خلال الاستفادة من التمويلات المصرفية لتمويل النفقات الرأسمالية البالغة ٧٥٥ مليون جنيه مصري (بشكل رئيسي على التصنيع والتوزيع وقطع الماشية). ويهدف هذا الانفاق ليمتاشي مع استراتيجية الشركة في مشروع التوسعات التي اقترتها في سنة ٢٠٢٣.

كان نجاحنا خلال النصف الأول من ٢٠٢٤ ممكناً بفضل أطرنا وممارسات الحوكمة القوية التي تم تطويرها في السنوات الماضية والجهود الدؤوبة لفريق الإدارة الجدير بالثقة والخبرة. لقد دفعنا تفانيهم وعملهم الجاد إلى الأمام، ودفعنا للوصول إلى آفاق جديدة من الإنجاز. نحن واثقون من أن السوق المصري سيبقى في الانتعاش، ونحن فخورون بأننا نمتلك علامة تجارية قوية وعلاقة طويلة الأمد مع المستهلك المصري. ونحن نتطلع إلى فتح أسواق خارجية إضافية وتوسيع نطاق انتشار جهينه عالمياً.

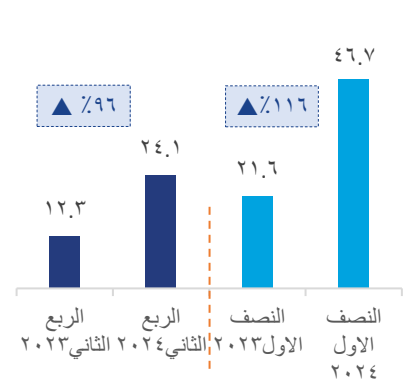
صافي الربح (مليون جم , الهامش)



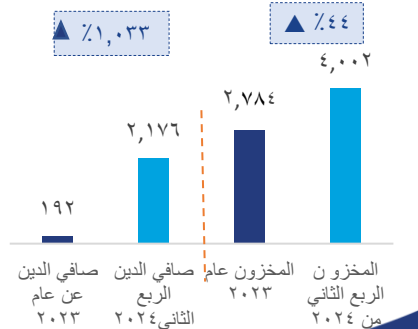
إيرادات التصدير (مليون جم , %)



إيرادات التصدير (مليون دولار امريكي %)

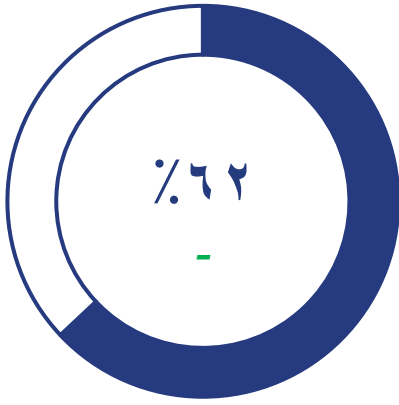


صافي الدين / المخزون (مليون جم, %)

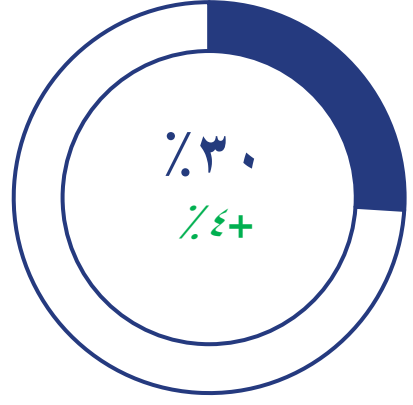


الحصص السوقية للنصف الأول ٢٠٢٤

اللبن



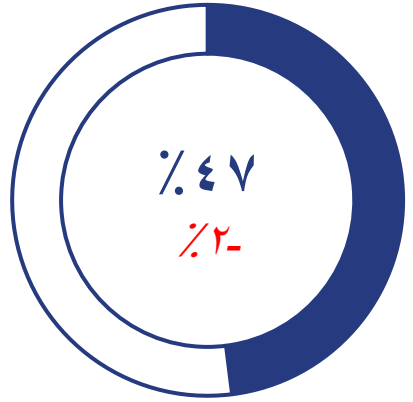
العصير



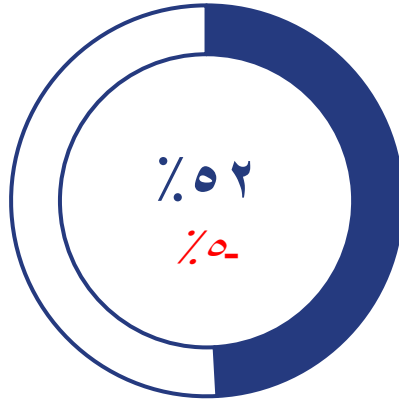
الزبادى



مشروب الزبادى



اللبن المحلى



إعلانات / رؤية الاستراتيجية

بداية عصر جديد



تعلن شركة جهينه للصناعات الغذائية الرائدة في صناعة الالبان والعصائر عن تطورها الاستراتيجي الي التحول من مؤسسة محلية الي مؤسسة عالمية، مما يؤكد التزامنا بالتميز المهني والنمو المستدام.

مع أوائل عام ٢٠٢٤، كانت جهينه ثابتة في رؤيتها الاستراتيجية حول انتقاء المهنيين من الدرجة الاولى لدفع النمو والابتكار، بدأت هذه الاستراتيجية مع تعيين السيد / محمد سلطان كرئيس للقطاع المركزي ، كما يسرنا ان نعلن عن تعيين السيد / طارق علوان مدير قطاع الشؤون المالية بفضل خبرته الواسعة في مجال تحليل الاعمال وأسواق راس المال، يستعد علوان لتعزيز استراتيجيتنا المالية وكفاءتنا التشغيلية، مما يعزز خططنا التوسيعية.

يرتكز تحولنا علي القيمة الأساسية المتمثلة في الابتكار والاستدامة والتميز، ولا تزال جهينه ملتزمة بتزويد فريقنا التنفيذي بمواهب عالية المستوى، وضمان نمو قوي يضمن لنا المنافسة عالميا، نعرب عن امتناننا لموظفينا وشركائنا وعمالنا علي دعمهم الثابت. معا، نعمل علي صياغة جهينه المرنة وذات التفكير المستقبلي.

قائمة الدخل

الربع الثاني ٢٠٢٣	الربع الثاني ٢٠٢٤	النصف الأول ٢٠٢٣	النصف الأول ٢٠٢٤	
٣ ٥٥٤ ٢٥٤ ١٩٥	٦ ٠٣٥ ٥٤٩ ٩٨١	٦ ٨٠٠ ٤٤٨ ٩٨٣	١١ ٤٧٠ ٢٠٨ ٢٣٧	صافي المبيعات
(٢ ٨١٩ ٥٧٦ ٥٢٦)	(٤ ١٠٦ ٥٩٥ ٠٠١)	(٥ ٢٢٥ ٥٢٢ ٩٦٨)	(٧ ٦٦٠ ٢٨٠ ١٤٨)	تكلفة المبيعات
٧٣٤ ٦٧٧ ٦٦٩	١ ٩٢٨ ٩٥٤ ٩٨٠	١ ٥٧٤ ٩٢٦ ٠١٥	٣ ٨٠٩ ٩٢٨ ٠٨٩	مجموع الربح
٢٤ ٦١١ ٤٩٠	١٦٥ ٨٢٨ ٣٢٣	٧١ ٧١٤ ٧٩٣	٢٦٥ ٨٨٩ ٢٩١	إيرادات تشغيله أخرى
(٣٢٥ ١٠٦ ٧٠١)	(٤٩٥ ٢٨٨ ٦٣٩)	(٥٨٢ ٢٥٦ ٩٠٠)	(٩٦٨ ٦٩٦ ٢٨٥)	مصروفات بيع وتوزيع
(٨٠ ٥٧٩ ٦٢٦)	(١٢٩ ٩٣٤ ١٧٩)	(١٧٢ ١٣٤ ٦٩٠)	(٢٦٩ ٩٥٨ ١٣٨)	مصروفات إدارية وعمومية
٥ ٦٨٥ ٥٤٨	(٣ ٧٠١ ٥٤١)	٥ ٤٨٢ ٥٠٣	(٤ ٥٢٠ ٣٦٣)	صافي (خسائر) رد الاضمحلال في أرصدة العملاء و الأرصدة المدينة الأخرى
(٣١ ٦٩٨ ٥٩٥)	(٦٠ ٧١٦ ٦١٧)	(٧١ ٤٢٠ ٠٢٢)	(١١٤ ٤١٧ ٤٥٦)	مصروفات أخرى
٣٢٧ ٥٨٩ ٧٨٥	١ ٤٠٥ ١٤٢ ٣٢٧	٨٢٦ ٣١١ ٦٩٩	٢ ٧١٨ ٢٢٥ ١٣٨	نتائج أنشطة التشغيل
٧٣ ٧٣٦	٢ ٢٧٥	٣٣١ ٤٥٦	(١٩٦ ٧٩٠)	صافي (خسائر) / أرباح استثمارات يتم المحاسبة عنها بطريقة حقوق الملكية
(٥٣ ٥٦٧ ٥٢٦)	(١٤٣ ٤٥٩ ٤٨٤)	(١٢٨ ٣٩٩ ١٧١)	(٢١٩ ٤٨٣ ٨٨٧)	صافي المصروفات التمويلية
-	-	-	(٥٢٢ ٠٥٩ ٩٠٢)	خسائر بيع استثمار بالقيمة العادلة من خلال الأرباح او الخسائر
٢٧٤ ٠٩٥ ٩٩٥	١ ٢٦١ ٦٨٥ ١١٨	٦٩٨ ٢٤٣ ٩٨٤	١ ٩٧٦ ٤٨٤ ٥٥٩	صافي ربح الفترة قبل ضريبة الدخل
(٥٧ ٠٨٠ ٠٧٧)	(٢٦٠ ١٧٥ ٨٨٥)	(١٤١ ٨١٣ ٦٩٤)	(٤٩٦ ٢٣٠ ٣٥٦)	ضريبة الدخل
٢١٧ ٠١٥ ٩١٨	١ ٠٠١ ٥٠٩ ٢٣٣	٥٥٦ ٤٣٠ ٢٩٠	١ ٤٨٠ ٢٥٤ ٢٠٣	صافي ربح الفترة
٢١٦ ٩٠٢ ١١٥	١٠٠٠ ٩٣٥ ٣٩١	٥٥٦ ١٢٠ ١٠٩	١ ٤٧٩ ٢٦٨ ٦٦١	يتم توزيعه كما يلي
١١٣ ٨٠٣	٥٧٣ ٨٤٢	٣١٠ ١٨١	٩٨٥ ٥٤٢	نصيب مساهمي الشركة القابضة
٢١٧ ٠١٥ ٩١٨	١ ٠٠١ ٥٠٩ ٢٣٣	٥٥٦ ٤٣٠ ٢٩٠	١ ٤٨٠ ٢٥٤ ٢٠٣	حقوق أصحاب الحصص الغير المسيطرة
٠.٢٣	١.٠٦	٠.٥٩	١.٥٧	نصيب السهم في صافي ربح الفترة (جنيه/سهم)

الميزانية

السنة المالية المنتهية في ٢٠٢٣	النصف الأول ٢٠٢٤	
		الأصول
		الاصول غير المتداولة
٣ ٠٧٧ ٦٨٥ ١٨٣	٣ ١٢٢ ٥١٠ ٠٩٠	أصول ثابتة
٢٩٩ ٣٣٤ ٨٤٠	٨٥١ ١٩١ ٦٣٤	مشروعات تحت التنفيذ
٣٠٥ ١١٤ ٢٢٠	٣٤٠ ٣٥٠ ٧٣٥	أصول حيوية
١٥ ٦٧٠ ٠٧٠	١٥ ٤٧٣ ٢٨٠	استثمارات يتم المحاسبة عنها بطريقة حقوق الملكية
٣٨ ٩٦٦ ٤٩٨	٧٨ ٣٩٧ ٤٦٣	أصول حق أنتفاع
٩٧ ٠٩٢ ٨٩٠	٩٧ ٠٩٢ ٨٩٠	شهرة
٧٠٧ ٣٢٩	٧٠٣ ١٩٣	أصول أخرى
٣ ٨٣٤ ٥٧١ ٠٣٠	٤ ٥٠٥ ٧١٩ ٢٨٥	الاصول غير المتداولة
		الأصول المتداولة
٢ ٧٨٣ ٥١٥ ١٧٨	٤ ٠٠٢ ٣٧٠ ٥١٣	مخزون
٨٣٤ ٩١٨ ٣٦٢	٢ ٢٣٢ ٨٧٥ ١٨٩	عملاء وأرصدة مدينة أخرى
١ ٠٩٣ ٥٢٦ ٣٢٨	٨٧٦ ٩٢٧ ١٣٦	تقديرة وما في حكمها
٢ ٧٦٠ ١٦٤	٣ ٢٥٧ ٢٤١	مستحق من أطراف ذوي علاقة
٢٩ ٤٦٥ ٧٨٠	٣٠ ٤٧٢ ٩٧٦	أصول حيوية أخرى
١ ٦١٠ ٢٩١	١ ٥٦٠ ٢٩٠	أصول محتفظ بها لغرض البيع
٤ ٧٤٥ ٧٩٦ ١٠٣	٧ ١٤٧ ٤٦٣ ٣٤٥	الأصول المتداولة
٨ ٥٨٠ ٣٦٧ ١٣٣	١١ ٦٥٣ ١٨٢ ٦٣٠	إجمالي الأصول
		حقوق الملكية
٩٤١ ٤٠٥ ٠٨٢	٩٤١ ٤٠٥ ٠٨٢	رأس المال المصدر والمدفوع
٧٤٢ ١١٢ ٩٦٣	٧٩٤ ٣٥٨ ٦٨٦	إحتياطي قانوني
٣٣٠ ٩٢٠ ٤٢٨	٣٣٠ ٩٢٠ ٤٢٨	إحتياطي عام - علاوة إصدار الأسهم
٢ ٢٣٣ ٨٨٥ ٦٤٤	٣ ٠٢٠ ٩٢٨ ٣٥٥	أرباح مرحلة
٤ ٢٤٨ ٣٢٤ ١١٧	٥ ٠٨٧ ٦١٢ ٥٥١	حقوق الملكية لمساهمي الشركة الأم
١ ٤٤٤ ٤٦٨	٢ ٤٣٠ ٠١٠	حقوق ملكية غير مسيطرة
٤ ٢٤٩ ٧٦٨ ٥٨٥	٥ ٠٩٠ ٠٤٢ ٥٦١	حقوق الملكية
		الالتزامات غير المتداولة
٩٠ ٣٩٥ ٤٠٨	٢٩٧ ٧٧٥ ٠٤٤	قروض
٥٣ ٨٤٧ ٨٤٥	٨٨ ٧٨٧ ٨٧٤	إلتزامات ناتجة عن عقود تأجير
٣٢١ ٧٦٧ ٤٠٣	٣٢٥ ٩٢٤ ٣٥٢	إلتزامات ضريبية مؤجلة
٦ ٠٢٣ ١١٣	٣ ٨١٦ ٨٢٩	إيرادات مؤجلة
٤٧٢ ٠٣٣ ٧٦٩	٧١٦ ٣٠٤ ٠٩٩	الالتزامات غير المتداولة
		الالتزامات المتداولة
١٨٣ ٥٢٩ ٢١٠	١٩٣ ٨١٣ ٩٧٣	مخصصات
١ ٠٩٦ ٢٢٩ ٦٥٦	٢ ٦٢١ ٢٥٥ ١٤٥	تسهيلات ائتمانية
٢ ٢٦١ ٠٨٠ ٦٢٩	٢ ٣٦٧ ٥٩١ ٠٧٣	دائنون وأرصدة دائنة أخرى
١٧ ٨٧١ ٧٥٠	٤١ ٨٣٠ ٣٤٠	مستحق إلى أطراف ذوي علاقة
١٧٧ ٠٤٧ ٢٠٧	٤٣٨ ٤٦٣ ٤٠٦	ضرائب الدخل
٥٧ ٩٥٨ ١٢٥	٧٧ ٨٥٧ ٣٧٣	إلتزامات ناتجة عن عقود تأجير
٥٧ ٢٠٤ ٣٣٦	١٠٠ ٦٠٥ ٠٥٥	قروض
٧ ٦٤٣ ٨٦٦	٥ ٤١٩ ٦٠٥	إيرادات مؤجلة
٣ ٨٥٨ ٥٦٤ ٧٧٩	٥ ٨٤٦ ٨٣٥ ٩٧٠	الالتزامات المتداولة
٤ ٣٣٠ ٥٩٨ ٥٤٨	٦ ٥٦٣ ١٤٠ ٠٦٩	إجمالي الالتزامات
٨ ٥٨٠ ٣٦٧ ١٣٣	١١ ٦٥٣ ١٨٢ ٦٣٠	إجمالي حقوق الملكية والالتزامات

التدفقات النقدية

النصف الأول ٢٠٢٣	النصف الأول ٢٠٢٤	
		التدفقات النقدية من الأنشطة التشغيلية
٦٩٨ ٢٤٣ ٩٨٤	١ ٩٧٦ ٤٨٤ ٥٥٩	صافي ربح الفترة قبل الضريبة على الدخل وحصة حقوق الأقلية في الأرباح
		تسويات
١٤٣ ٨٢٥ ٢٧٠	١٥٨ ٦٣٢٢٩٣	إهلاك الأصول الثابتة
-	(١ ٩٦٧ ٤٤٥)	(أرباح) رأسمالية
٦ ٨٥٥ ٠٦٥	٣ ٧١٦ ٢٣٣	إستهلاك حق انتفاع
١٦ ٠٩٣ ٤٩٦	١٦ ٦٩٧ ٥١٩	استهلاك الثروة الحيوانية
٦٧٦ ٨٢٤	٩٨٩ ٤٩٠	إهلاك الثروة النباتية المنتجة
(٣٣١ ٤٥٦)	١٩٦ ٧٩٠	التغير في استثمار شركات بطريقة حقوق الملكية
١ ٩٩٥ ١٣٢	٤ ٧٧٩ ١٩٤	فوائد حق الانتفاع
(٨ ٧٧٧ ٥٠٠)	(١٩ ٧٧٠ ٧٠٠)	ولادات القطيع
-	٥٢٢ ٠٥٩ ٩٠٢	خسائر بيع استثمار بالقيمة العادلة من خلال الأرباح او الخسائر
٣٥ ٦٩٠ ٠٨٢	(٤٠ ٠٥٠ ١٠١)	فروق تقييم عمله
(٧ ٩٩٤ ١٦٦)	(٢٦ ٧١٢ ٩٤٦)	فوائد دائنة
(٧٩٩ ٣٠٩)	(٦ ١٢٧ ٢٩٠)	رد الانخفاض في قيمة الأصول الثابتة
١٠٠ ٧٠٣ ٢٥٥	٢٨٦ ٢٤٦ ٩٣٤	فوائد ومصروفات تمويلية
٩٨٦ ١٨٠ ٦٧٧	٢ ٨٧٥ ١٧٤ ٤٣٢	
		التغير في
(١ ٢٠٠ ٤٧٠ ٧٤٦)	(١ ٢١٨ ٨٥٥ ٣٣٥)	المخزون
٤ ٧٩٠ ٣٨٨	(١ ٠٠٧ ١٩٦)	أصول حيوية اخرى
(١٨٦ ٠١٢ ١٦٣)	(١ ٢٨٦ ١٠٨ ١٦٨)	العلاء والأرصدة المدينة الأخرى
-	(٤٩٧ ٠٧٧)	مستحق من أطراف ذوي علاقة
٩ ١٤٧ ٦٦٩	٢٣ ٩٥٨ ٥٩٠	المستحق لأطراف ذوي علاقة
٧٧٠ ٩٥٤ ٣٨٧	٩٥ ٨٥٥ ٤٢٩	دائنون والأرصدة الدائنة الأخرى
(٤١ ٢١٢ ٧٦١)	(٩١ ٩٧٢ ١٣٧)	توزيعات أرباح عاملين
٥ ٤٢٠ ٦٥٤	١٠ ٢٨٤ ٧٦٣	مخصصات
٣٤٨ ٧٩٨ ١٠٥	٤٠٦ ٨٣٣ ٣٠١	صافي التدفقات النقدية الناتجة من الأنشطة التشغيلية
(١٩٤ ٢٨٣ ٦١٢)	(٣٥١ ٢٨٧ ٨٨٨)	ضريبه دخل مسدده
١٥٤ ٥١٤ ٤٩٣	٥٥ ٥٤٥ ٤١٣	
		التدفقات النقدية من الأنشطة الاستثمارية
(٢٠٦ ٨٣٩ ٩٥٩)	(٧٥٥ ١٤٦ ٢٠٢)	اقتناء أصول ثابتة ومشروعات تحت التنفيذ
-	٥٤ ١٣٧	التغير في الاصول محتفظ بها لغرض البيع واخرى
١ ٣٥٢ ٥٧٣	٧ ٩٢٦ ٩٤٢	متحصلات من بيع أصول ثابتة
(٤ ٩٧١ ٢٦١)	٣ ٣٣٦ ٩٢٩	محصل (مسدد) في الثروة النباتية
(٦٣ ٤٦١ ٧٦٩)	(٣٦ ٤٨٩ ٧٥٣)	تكلفة فترة التجفيف وبيع البقار
-	(٤٣ ١٤٧ ١٩٨)	المسدد حق الانتفاع
٧ ٩٩٤ ١٦٦	٢٦ ٧١٢ ٩٤٦	فوائد ودائع محصلة
١ ٨٧٤ ١٥٣	٧ ٢٩٠ ٨٠٠	متحصلات تعويض نفوق عجول
٩ ٣٤٩ ٥٥٩	٢٥ ٤٩٥ ٢٠٧	متحصلات من بيع ثروة نباتية وحيوانية
-	(٨٣١ ٢٠٠ ٣٦٦)	مدفوعات لشراء اسهم
-	٣٠٩ ١٤٠ ٤٦٤	مقبوضات من بيع اسهم
(٢٥٤ ٧٠٢ ٥٣٨)	(١ ٢٨٦ ٠٢٦ ٠٩٤)	صافي التدفقات النقدية (المستخدمة في) الأنشطة الاستثمارية
		التدفقات النقدية من الأنشطة التمويلية
٤٣٧ ٣١٧ ٩٨٦	١ ٨٨٨ ٦٠٦ ٩٩٩	صافي متحصلات بنوك تسهيلات إئتمانية وقروض
(١٧ ٤٥١ ٠٥١)	(٢٠ ٨٣٩ ٢٧٧)	المسدد من أقساط التأجير
(٨ ٥٢٠ ١٢٧)	(٣٤ ٩١٦ ٣١٨)	(المسدد) من القروض بنكية
(١٠٠ ٧٠٣ ٢٥٥)	(٢٨٦ ٢٤٦ ٩٣٤)	فوائد ومصروفات تمويلية مدفوعة
(١٤١ ٢١٠ ٧٦١)	(١٨٨ ٢٨١ ٠١٦)	توزيعات أرباح مدفوعة للمساهمين
١٦٩ ٤٣٢ ٧٩١	١ ٣٥٨ ٣٢٣ ٤٥٤	صافي التدفقات النقدية الناتجة من الأنشطة التمويلية
٦٩ ٢٤٤ ٧٤٦	١٢٧ ٨٤٢ ٧٧٤	التغير في النقدية وما في حكمها خلال الفترة
(٣٥ ٦٩٠ ٠٨٢)	(٣٤٤ ٤٤١ ٩٦٦)	أثر التغير في فروق العملة
٢٩٤ ٥٠٤ ٠٥٢	١٠٩٣ ٥٦٦ ٣٢٨	النقدية وما في حكمها في ١ يناير
٣٢٨ ٠٥٨ ٧١٧	٨٧٦ ٩٢٧ ١٣٦	النقدية وما في حكمها في ٣٠ يونيو

قائمة الدخل الشامل

الربع الثاني ٢٠٢٣	الربع الثاني ٢٠٢٤	النصف الأول ٢٠٢٣	النصف الأول ٢٠٢٤	
٢١٧.١٥.٩١٨	١.٠١.٥٠٩.٢٣٣	٥٥٦.٤٣٠.٢٩٠	١.٤٨٠.٢٥٤.٢٠٣	صافي ربح الفترة
-	-	-	(٣٤٨.٤٩٢.٠٦٧)	خسائر اعادة ترجمة عملات اجنبية بالصافي بعد الاثر الضريبي (معيان ١٣ ملحق هـ)
٢١٧.١٥.٩١٨	١.٠١.٥٠٩.٢٣٣	٥٥٦.٤٣٠.٢٩٠	١.١٣١.٧٦٢.١٣٦	اجمالي الدخل الشامل
				يتم توزيعه كما يلي
٢١٦.٩٠٢.١١٥	١.٠٠٠.٩٣٥.٣٩١	٥٥٦.١٢٠.١٠٩	١.١٣٠.٧٧٦.٥٩٤	نصيب مساهمي الشركة القابضة
١١٣.٨٠٣	٥٧٣.٨٤٢	٣١٠.١٨١	٩٨٥.٥٤٢	حقوق الملكية غير المسيطرة
٢١٧.١٥.٩١٨	١.٠١.٥٠٩.٢٣٣	٥٥٦.٤٣٠.٢٩٠	١.١٣١.٧٦٢.١٣٦	

نبذة نصف أوله عن شركة جھينه للصناعات الغذائية

تأسست جھينه للصناعات الغذائية نصف أول ١٩٨٣، وهي شركة مصرية تتخصص في إنتاج ومعالجة وتعبئة مجموعة متنوعة من منتجات الألبان والعصائر و الزبادى وكذلك منتجات الطهي.

وقد نجحت الشركة في احتلال مرتبة الصدارة في مصر والتوسع من خلال التصدير لأسواق عالمية، بفضل التزامها المتواصل بتقديم باقة واسعة من المنتجات الغذائية الصحية والأمنة التي تتميز بجودتها الفائقة، مما جعلها العلامة التجارية المفضلة في كل البيوت المصرية.

وتقوم الشركة حاليًا بتشغيل ٤ مصانع تابعة وشبكة توزيع ضخمة تغطي أكثر من ١٣٦,٠٠٠ ألف منفذ تجزئة في جميع أنحاء وريوع الجمهورية، فضلاً عن مزرعة الألبان التي تبلغ مساحتها ٥٥٠ فدان، سعياً للارتقاء بمعايير تصنيع المنتجات الغذائية عالية الجودة في السوق المصري.

بيان إبراء الذمة

البيانات الواردة في هذه الوثيقة، والتي لا تعد حقائق تاريخية، تم بنائها على التوقعات الحالية، والتقديرية وآراء ومعتقدات شركة جھينه للصناعات الغذائية. وقد ينطوي هذا البيان على مخاطر معروفة وغير معروفة، وغير مؤكدة وعوامل أخرى، ولا ينبغي الاعتماد عليه بشكل مفرط. ويجب الإشارة إلى أن بعض المعلومات الواردة في هذه الوثيقة تشكل "الأهداف" أو "البيانات المستقبلية" ويمكن تحديدها من خلال استخدام مصطلحات تطلعيه مثل "ربما"، "سوف"، "يلتمس"، "ينبغي"، "يتوقع"، "يشعر"، "يقدر"، "ينوي"، "يوصل" أو "يعتقد" أو ما هو منفي منها أو غيرها من المصطلحات المشابهة. وكذلك الأحداث الفعلية أو النتائج أو الأداء الفعلي للشركة قد تختلف جوهرياً عن تلك التي تعكسها مثل هذه الاهداف أو البيانات المستقبلية. ويحتوي أداء شركة جھينه للصناعات الغذائية على بعض المخاطر والشكوك.

ادارة علاقات المستثمرين

كريم ابراهيم

مدير علاقات المستثمرين

karim.ibrahim@juhayna.com

+٢٠٢-٣٨٢٧١١٨٧-٣٨٢٧١٨٥٨

عبد الرحيم زيان

مسئول علاقات المستثمرين

Abdelrehim.zian@juhayna.com