

جھينہ للصناعات الغذائية تعلن نتائج الاعمال عن العام المنتهي في ٢٠٢٤

حققت جھينہ نمو قياسي في صافي الأرباح بمقدار ١٦٨٪، لتسجل صافي ربح قدره ٢,٧٣٥ مليون جنيه مصري عن العام المنتهي في ٢٠٢٤، كما حققت نمو في الإيرادات بمقدار ٥٦٪، لتسجل إيرادات قدرها ٢٤,٣ مليار جنيه مصري عن العام المنتهي في ٢٠٢٤.

الربع الرابع ٢٠٢٤

٦٢٠ مليون (١٠.٤٪) EBITDA ، (هامش)	١,٥٢٨ مليون (٢٥.٦٪) مجمّل الربح ، (هامش)	٥,٩٦٩ مليون صافي الأيرادات
▼ ٤,٥٪ ، ▼ ٤٪ YoY	▲ ٠.٣٪ ، ▲ ٣٨٪ YoY	▲ ٣٧٪ YoY
٨٨٠ مليون (١٤.٧٪) مصاريف بيعيه وإدارية وعمومية (هامش)	١,٩٧٢ مليون صافي الدين ٢٠٢٤/١٢/٣١	٢٩٨ مليون (٥.٠٪) صافي ربح ، (هامش)
▲ ٢.٦٪ ، ▲ ٦٦٪ YoY	▲ ٩٢٧ YTD	▲ ١٠٩٪ (١,٧٪) YoY

العام المنتهي في ٢٠٢٤

٥,٠٤٣ مليون (٢٠.٨٪) EBITDA ، (هامش)	٧,٣٩٠ مليون (٣٠.٤٪) مجمّل الربح ، (هامش)	٢٤,٣٠٣ مليون صافي الأيرادات
▲ ٦,٥٪ ، ▲ ١٢٧٪ YoY	▲ ٧,٢٪ ، ▲ ١٠٥٪ YoY	▲ ٥٦٪ YoY
٢,٨٠٥ مليون (١١.٥٪) مصاريف بيعيه وإدارية وعمومية (هامش)	١,٩٧٢ مليون صافي الدين ٢٠٢٤/١٢/٣١	٢,٧٣٥ مليون (١١.٣٪) صافي ربح ، (هامش)
▲ ٠,٤٪ ، ▲ ٦٢٪ YoY	▲ ٩٢٧ YTD	▲ ١٦٨٪ (٤,٧٪) YoY

صافي إيرادات القطاعات

مليون جنيه	الربع الرابع ٢٠٢٤	الربع الرابع ٢٠٢٣	% تغيير	العام المنتهي ٢٠٢٤	العام المنتهي ٢٠٢٣	% تغيير
الألبان	٣,٣٤١	٢,٤٥٧	٪٣٦	١١,٦٤٤	١,٤٤١	٪٣٨
المبردات	١,١٦٢	٨٣٨	٪٣٩	٤,٨٢٢	٣,٠٦١	٪٥٨
العصائر	١,١٠٥	٨٠٦	٪٣٧	٤,٥٢٦	٢,٧١٥	٪٦٧
المركزات و الزراعة	٣٢٢	١٩٩	٪٦٢	٣,١٥٢	١,٠٣٢	٪٢٠٥
التوزيع للغير	٣٩	٦٤	٪٣٩-	١٥٩	٢٨٧	٪٤٥-
الإجمالي	٥,٩٦٩	٤,٣٦٤	٪٣٧	٢٤,٣٠٣	١٥,٥٣٦	٪٥٦

أعلنت شركة جهينه للصناعات الغذائية (كود البورصة المصرية – JUFO.CA) وهي شركة مصرية رائدة في تصنيع منتجات الألبان والزبادي والعصائر- عن نتائجها المالية المجمعة المدققة عن الربع الرابع من ٢٠٢٤. حيث حققت جهينه نمو قدره ٣٧٪ لتسجل إيرادات الربع الرابع ٦ مليارات جنيه مصري، وعلي صعيد نتائج اعمال العام المنتهي في ٢٠٢٤ سجلت جهينه إيرادات بقيمة ٢٤,٣ مليار جنيه مصري بارتفاع قدره ٥٦٪، هذه الزيادة الكبيرة جاءت مدعومة بنمو في حجم مبيعات قطاع المبردات والعصير والأداء المتميز لصادرات جهينه.

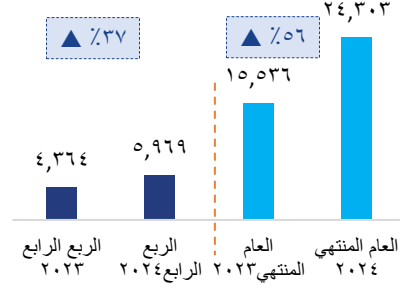
بالرغم من التحديات الاقتصادية الصعبة التي شهدتها الاقتصاد المصري في الربع الاول من عام ٢٠٢٤ الي ان جهينه استطاعت ان تتخطى تلك الصعوبات وذلك بفضل تنوع منتجات جهينه التي تتناسب القوة الشرائية لجميع المستهلكين، ومع تحسن استقرار العملة على مدار العام وتحسن البيئة الاقتصادية، استثمرت جهينه في قوة علامتها التجارية لإطلاق منتجات جديدة ومبتكرة عبر قطاعاتها الأساسية، بما يتماشى مع استراتيجيتها للنمو.

حققت جهينه مجمل ربح قدره ١.٥ مليار جنيه مصري خلال الربع الرابع من ٢٠٢٤ حيث نما هامش مجمل الربح بمقدار ٠.٣ نقطة في الربع الرابع من ٢٠٢٤ ليسجل ٢٥.٦٪، وعلي صعيد نتائج اعمال العام المنتهي في ٢٠٢٤ حققت جهينه مجمل ربح قدره ٧,٤ مليار جنيه مصري عن العام المنتهي في ٢٠٢٤، حيث نما هامش مجمل الربح بمقدار ٧.٢ نقطة ليسجل هامش مجمل الربح ٣٠.٤٪. جاء الارتفاع من التحسن الكبير في مبيعات قطاع المركبات الذي دعم هوامش ربحية الشركة بشكل كبير، وعلاوة على ذلك، تمكنت جهينه من زيادة انتشارها العالمي من خلال التركيز بشكل أكبر على التصدير، وكذلك ادارة البحوث والتطوير لعبت دور حيوي في إطلاق منتجات جديدة عبر قطاعات الألبان والمبردات والعصائر.

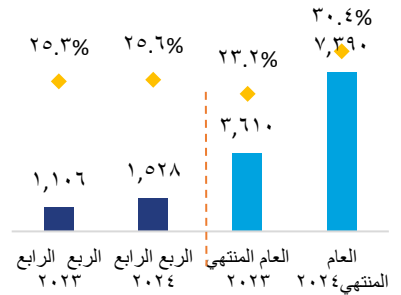
ارتفع هامش المصاريف البيعية والإدارية والعمومية خلال الربع الرابع من ٢٠٢٤ بنسبة بلغت ٢.٦ نقطة ليصل الي ١٤.٧٪ ليسجل ٨٨٠ مليون جنيه مصري، وعلي صعيد نتائج اعمال العام المنتهي في ٢٠٢٤ ارتفع هامش المصاريف البيعية والتسويقية بمقدار ٠.٤ نقطة ليسجل ١١.٥٪. جاء الارتفاع نتيجة لرفع كفاءة التوزيع و الحملات التسويقية المتنوعة خلال الربع الرابع للمنتجات الجديدة لتعزيز الحضور وزيادة المبيعات وقد نجحت هذه الحملات في الترويج للابتكارات الجديدة التي تم إطلاقها، مما ساهم في نجاحها في السوق. بالإضافة إلى ذلك، تم منح مكافآت للموظفين، مما يعكس التزام جهينه بتقدير الأداء ومكافأته مع الحفاظ على زخم النمو.

انخفضت الأرباح قبل الفوائد والضرائب والاهلاك (EBITDA) في الربع الرابع من ٢٠٢٤ بمقدار ٤٪ لتسجل ٦٢٠ مليون جنيه مصري بهامش قدره ١٠.٤٪. جاء الانخفاض نتيجة انخفاض هامش مجمل الربح وكذلك ارتفاع هامش المصاريف البيعية والتسويقية في الربع الرابع بالإضافة الي تأثير مبيعات المركبات نتيجة لعوامل موسمية الإنتاج، وعلي صعيد نتائج أعمال العام المنتهي في ٢٠٢٤ ارتفعت الأرباح قبل الفوائد والضرائب والاهلاك (EBITDA) بمقدار ١٢٧٪ لتسجل ٥,٠ مليار جنيه مصري بهامش قدره ٢٠.٨٪، هذا الارتفاع جاء مدعوما بهوامش استثنائية لقسم المركبات والتركيز ايضا على تصدير المنتجات النهائية.

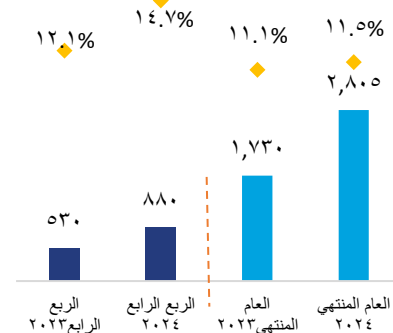
الإيرادات (مليون جم)



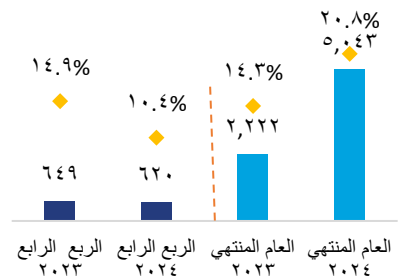
مجمل الربح (مليون جم , الهامش)



SG&A (مليون جم , الهامش)



EBITDA (مليون جم , الهامش)



حققت جهينه صافي ربح قدره ٢,٧٣٥ مليون جنيه مصري خلال العام المنتهي، مما أسفر عن هامش صافي ربح بلغ ١١.٣%. أما في الربع الرابع من عام ٢٠٢٤، فقد سجلت الشركة صافي ربح بقيمة ٢٩٨ مليون جنيه مصري، محققة نمواً بنسبة ١٠.٩%، مع هامش صافي ربح بلغ ٥%. جاء هذا النمو مدفوعاً بزيادة مبيعات التصدير للمنتجات النهائية، بالرغم من تأثر مبيعات المركزات نتيجة لعوامل موسمية الإنتاج.


حافظت جهينه على أدائها المالي القوي في ظل ظروف اقتصادية مستقرة نسبياً، مدفوعاً باستمرار نجاح تصدير المنتجات النهائية. علاوة على ذلك، ساهمت إطلاقات منتجات جهينه المبتكرة في قطاعات الألبان والعصائر والمبردات في تحقيق نمو استثنائي في صافي الربح خلال العام المنتهي في ٢٠٢٤. ومن المهم توضيح ان الشركة حققت خسائر فروق عملة وتسويات ضريبية بمقدار ٣٤٨ مليون جنيه خلال العام المنتهي من ٢٠٢٤، والتي تم ترحيلها من الربع الأول من عام ٢٠٢٤ التي انعكست في قائمة الدخل الشامل.

ارتفعت مبيعات التصدير من المركزات والألبان والعصائر عن الربع الرابع بمقدار ١٣٧٪ لتسجل ٥٦٩ مليون جنيه مصري خلال الربع الرابع من ٢٠٢٤، حيث مثلت ٩.٥% من إجمالي إيرادات الشركة خلال الربع الرابع من ٢٠٢٤ مقارنة بنسبة ٥.٥% خلال نفس الفترة من العام الماضي، وعلي صعيد نتائج اعمال العام المنتهي في ٢٠٢٤، حققت جهينه إيرادات من التصدير بمقدار ٣,٥٧٩ مليون جنيه مصري عن العام المنتهي من ٢٠٢٤، وهو ما يمثل ١٤.٧% من إيرادات الشركة مقارنة بنسبة ٧.٥% عن نفس الفترة من ٢٠٢٣، وفي حالة احتساب نمو مبيعات التصدير بالدولار الأمريكي، سيمثل نمو سنوي قدره ٢٢٪ خلال الربع الرابع لتسجل ١٠.١ مليون دولار امريكي، وعلي صعيد نتائج اعمال العام المنتهي في ٢٠٢٤ سجلت مبيعات التصدير ٧٩ مليون دولار امريكي بنمو قدره ١٠.٧٪، النمو الملحوظ في الصادرات كان مدفوعاً بشكل رئيسي بصادرات المركزات، وايضا بدعم من شراكات قوية مع الموردين العالميين والمحليين. هذا التركيز الاستراتيجي لم يعزز الإيرادات فحسب، بل ساعد أيضاً في تخفيف التحديات السابقة المتعلقة بتوافر العملة الأجنبية وتطلع الشركة الي فتح المزيد من الأسواق الخارجية و التوسع في تصدير المنتجات التامة.

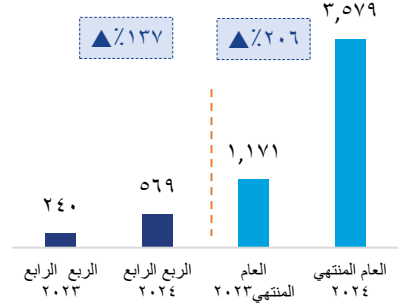
ارتفع صافي الدين من ١٩٢ مليون جنيه مصري في نهاية السنة المالية من ٢٠٢٣ إلي ١,٩٧٢ مليون جنيه مصري في نهاية العام المنتهي في ٢٠٢٤ بارتفاع قدره ٩٢٧٪، وقد نتج هذا الارتفاع في البداية عن تراكم الالتزامات المستحقة بالدولار في بداية الربع الأول لعام ٢٠٢٤، نتيجة لنقص العملة الأجنبية. و نتيجة لهذا ظلت مستويات الدين مرتفعة طوال العام حيث قمنا بالاستفادة من موارد البنوك لتمويل احتياجات رأس المال العامل وتمويل خطط الإستثمار الرأسمالي الطموحة لعام ٢٠٢٤، حيث استثمرت جهينه ٢,٣٥٧ مليون جنيه مصري (بشكل رئيسي علي التصنيع والتوزيع والزراعة). ويهدف هذا الانفاق ليتماشي مع استراتيجية الشركة في مشروع التوسعات التي اقرته في سنة ٢٠٢٣.

كان نجاحنا خلال العام المنتهي من ٢٠٢٤ ممكناً بفضل أطرنا وممارسات الحوكمة القوية التي تم تطويرها في السنوات الماضية والجهود الدؤوبة لفريق الإدارة الجدير بالثقة والخبرة. لقد دفعنا تفانيهم وعملهم الجاد إلى الأمام، ودفعنا للوصول إلى آفاق جديدة من الإنجاز. نحن واثقون من أن السوق المصري سيستمر في الانتعاش، ونحن فخورون بأننا نمتلك علامة تجارية قوية وعلاقة طويلة الأمد مع المستهلك المصري. ونحن نتطلع إلى فتح أسواق خارجية إضافية وتوسيع نطاق انتشار جهينه عالمياً.

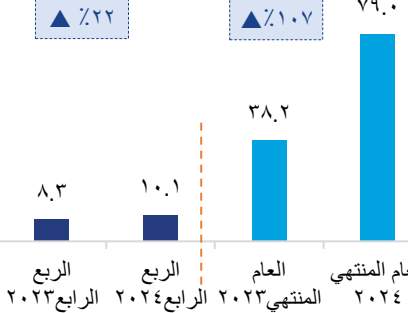
صافي الربح (مليون جم , الهامش)



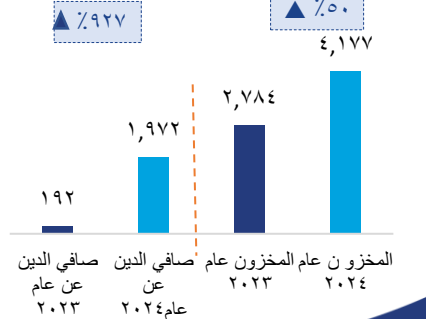
إيرادات التصدير (مليون جم , %)



إيرادات التصدير (مليون دولار امريكي %)

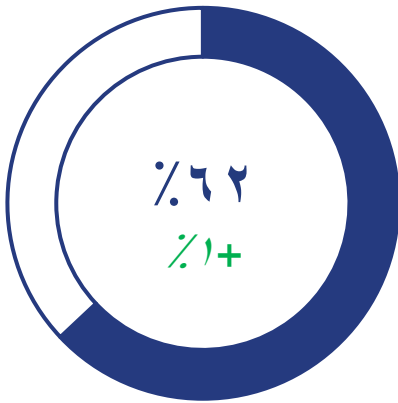


صافي الدين / المخزون (مليون جم, %)

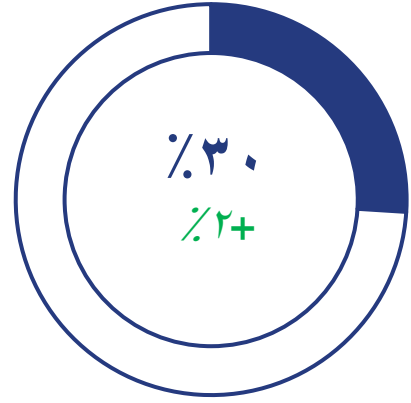


الحصص السوقية للعام المنتهي في ٢٠٢٤

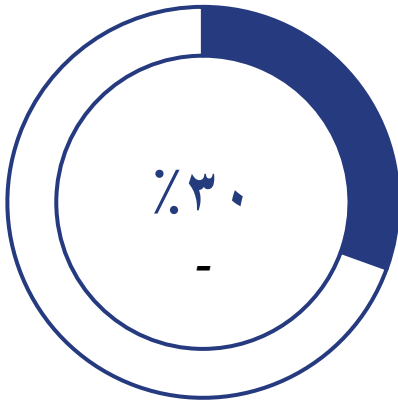
اللبن



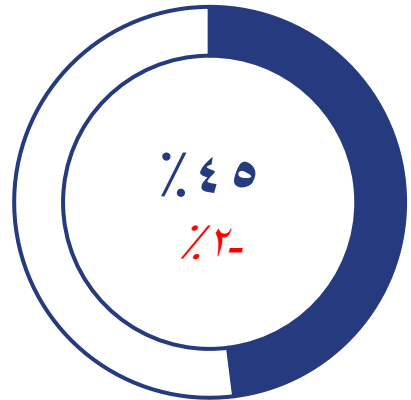
العصير



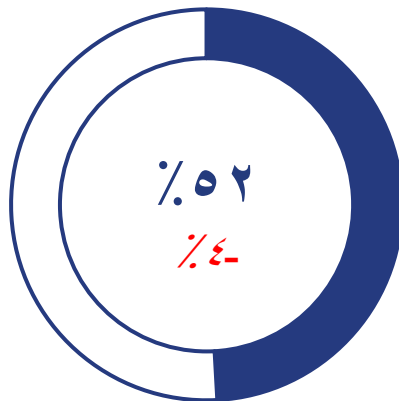
الزبادى



مشروب الزبادى



اللبن المحلى



إعلانات / رؤية استراتيجية / اطلاق منتجات جديدة

الابتكار هو العصر الجديد



كان عام ٢٠٢٤ عامًا حافلًا بالابتكارات الفريدة. في بداية العام، أعلنت جهينه عن إطلاق زبدي ستيرد بثلاث نكهات عادي، قليل الدسم، ومحلى—في عبوة بحجم ١٠٥ جرام. جاء هذا المنتج كخطوة استراتيجية تتماشى مع التزام الشركة بتقديم خيارات صحية للمستهلكين، تم اطلاق المنتج نتيجة تفضيل الشباب الي الزبدي ذات القوام الكريمي. واستكمالاً للنجاح ، تفخر جهينه بالإعلان عن إطلاق فئة البودينج الجديدة، والمتوفرة بثلاث نكهات—كراميل، شوكولاتة، وفانيليا—في عبوتين بحجم ٥٥ جرام و ١١٠ جرام. يمثل هذا الإطلاق إنجازًا جديدًا في مسيرة الشركة نحو الابتكار وتنوع المنتجات. وقد لاقى هذا التوسع استجابة إيجابية كبيرة في السوق، مما أدى إلى نمو كبير في الحصة السوقية.

إلى جانب الابتكارات في المنتجات الجديدة، أطلقت جهينه نكهات جديدة عبر قطاعات الألبان والعصائر والمبردات، لتلبية الطلب المتزايد من المستهلكين على الخيارات الصحية المواكبة للاتجاهات الحديثة. يتماشى هذا التوسع مع استراتيجية جهينه التي تهدف إلى تقديم منتجات عالية الجودة موجهة للمستهلكين، بما يتوافق مع تفضيلات السوق المتطورة. ومن خلال دخول فئات منتجات جديدة، تعزز جهينه مكانتها كقائدة في صناعة الأغذية والمشروبات.

رؤية جهينه الاستراتيجية حول انتقاء المهنيين من الدرجة الاولى دفعة الي النمو والابتكار، بدأت هذه الاستراتيجية مع تعيين السيد/ محمد سلطان مدير القطاع المركزي الذي كان له دور استراتيجي نحو التحول، اتبع ذلك تعيين السيد / طارق علوان مدير القطاع المالي للمجموعة ليقود الاستراتيجية المالية للشركة. وتعيين كلا من السيد / محمد رافت مدير قطاع التسويق ، والسيد / حسين مصرى مدير قطاع العمليات، حيث لديهم خبرة في مجال التسويق والتخطيط الاستراتيجي، ، اتبع ذلك الدور الذي اسند الي الاستاذة/ هبة ثابت كرئيس تنفيذي للاستراتيجية والابتكار. وذلك لدعم خطط جهينه التوسعية الطموحة لتصبح مؤسسة عالمية. يركز تحولنا علي القيمة الأساسية المتمثلة في الابتكار والاستدامة والتميز.

قائمة الدخل

عام ٢٠٢٣	عام ٢٠٢٤	
١٥ ٥٣٦ ١٩٠ ١٥٩	٢٤ ٣٠٢ ٦١٦ ٠٤٨	صافي المبيعات
(١١ ٩٢٦ ٠٦٠ ٤٤٨)	(١٦ ٩١٢ ٩١٦ ٦٢٤)	تكلفة المبيعات
٣ ٦١٠ ١٢٩ ٧١١	٧ ٣٨٩ ٦٩٩ ٤٢٤	مجمّل الربح
١٥٩ ٩٩٤ ٦٣٣	٣٣٢ ٩٣٨ ٣٧١	إيرادات تشغيله أخرى
(١ ٣٤٢ ٠٧٥ ٤٠٧)	(٢ ١٥٩ ٦٦٩ ٢٣١)	مصروفات بيع وتوزيع
(٣٨٨ ١٤٧ ٦٢٠)	(٦٤٤ ٩٧٨ ٦٨٧)	مصروفات إدارية وعمومية
٥ ٩٧١ ٣٧٢	(٣ ٠٨١ ٠٤٨)	صافي (خسائر) / رد الاضمحلال في أرصدة العملاء و الأرصدة المدينة الأخرى
(٢٤٣ ٩٤٣ ٠٨٢)	(٢٢١ ٩٣١ ٣١٤)	مصروفات أخرى
١ ٨٠١ ٩٢٩ ٦٠٧	٤ ٦٩٢ ٩٧٧ ٥١٥	نتائج أنشطة التشغيل
(١ ٢٥٦ ٠٢٣)	٢ ٣٥٥ ٤٨٢	صافي أرباح/ (خسائر) استثمارات يتم المحاسبة عنها بطريقة حقوق الملكية
(٣٢٠ ٨٩٣ ٢٦٠)	(٥٩٦ ٤٢٨ ١٥٨)	صافي المصروفات التمويلية
(١١٥ ١٠٨ ٥٣٥)	(٥٢٢ ٠٥٩ ٩٣٣)	خسائر بيع استثمار بالقيمة العادلة من خلال الأرباح او الخسائر
١ ٣٦٤ ٦٧١ ٧٨٩	٣ ٥٧٦ ٨٤٤ ٩٠٦	صافي ربح العام قبل ضريبة الدخل
(٣٤٣ ٢١١ ٥٧١)	(٨٤١ ٤٥٠ ٣٩٠)	ضريبة الدخل
١ ٠٢١ ٤٦٠ ٢١٨	٢ ٧٣٥ ٣٩٤ ٥١٦	صافي ربح العام
		يتم توزيعه كما يلي
١ ٠٢٠ ٩٠٩ ٨٨٨	٢ ٧٣٥ ٢٩٤ ١٦٩	نصيب مساهمي الشركة القابضة
٥٥٠ ٣٣٠	١٠٠ ٣٤٧	حقوق أصحاب الحصص الغير المسيطرة
١ ٠٢١ ٤٦٠ ٢١٨	٢ ٧٣٥ ٣٩٤ ٥١٦	
٠.٩٨	٢.٩١	نصيب السهم في صافي ربح العام (جنيه/سهم)

الميزانية

عام ٢٠٢٣	عام ٢٠٢٤	
		حنيه مصري
		الأصول
		الأصول غير المتداولة
٣.٧٧ ٦٨٥ ١٨٣	٣ ٨٨٦ ٨٩٩ ٠١٨	أصول ثابتة
٢٩٩ ٣٣٤ ٨٤٠	١ ٥١١ ٩٤٥ ٥٦١	مشروعات تحت التنفيذ
٣.٥ ١١٤ ٢٢٠	٤٤٥ ٧٠٤ ٦٣١	أصول حيوية
١٥ ٦٧٠ ٠٧٠	١٨ ٠٢٥ ٥٥٢	استثمارات يتم المحاسبة عنها بطريقة حقوق الملكية
٣٨ ٩٦٦ ٤٩٨	٩٣ ٠٣٨ ٧٠٤	أصول حق أنتفاع
٩٧ ٠٩٢ ٨٩٠	٩٧ ٠٩٢ ٨٩٠	شهرة
٧٠٧ ٣٢٩	٦٩٩ ٠٥٧	أصول أخرى
٣ ٨٣٤ ٥٧١ ٠٣٠	٦ ٠٥٣ ٤٠٥ ٤١٣	الأصول غير المتداولة
		الأصول المتداولة
		مخزون
٢ ٧٨٣ ٥١٥ ١٧٨	٤ ١٧٧ ٠٧٠ ٩٢٢	عملاء وأرصدة مدينة أخرى
٨٣٤ ٩١٨ ٣٦٢	١ ٥٠١ ٨٣٢ ٨٣٣	مستحق من أطراف ذوي علاقة
٢ ٧٦٠ ١٦٤	٣ ٤٢١ ٤٣٦	أصول حيوية أخرى
٢٩ ٤٦٥ ٧٨٠	٤٣ ٤٨٧ ٤٢١	تقديية وما في حكمها
١ ٠٩٣ ٥٢٦ ٣٢٨	١ ٨١١ ٢٤٤ ٥٩٩	أصول محتفظ بها لغرض البيع
١ ٦١٠ ٢٩١	-	الأصول المتداولة
٤ ٧٤٥ ٧٩٦ ١٠٣	٧ ٥٣٧ ٠٥٧ ٢١١	إجمالي الأصول
٨ ٥٨٠ ٣٦٧ ١٣٣	١٣ ٥٩٠ ٤٦٢ ٦٢٤	
		حقوق الملكية
		رأس المال المصدر والمدفوع
٩٤١ ٤٠٥ ٠٨٢	٩٤١ ٤٠٥ ٠٨٢	إحتياطي قانوني
٧٤٢ ١١٢ ٩٦٣	٧٤٢ ١١٢ ٩٦٣	إحتياطي عام - علاوة إصدار الأسهم
٣٣٠ ٩٢٠ ٤٢٨	٣٣٠ ٩٢٠ ٤٢٨	أرباح مرحلة
٢ ٢٣٣ ٨٨٥ ٦٤٤	٤ ٣٢٤ ٢٥٧ ٥٢٩	حقوق الملكية لمساهمي الشركة الأم
٤ ٢٤٨ ٣٢٤ ١١٧	٦ ٣٣٨ ٦٩٦ ٠٠٢	حقوق ملكية غير مسيطرة
١ ٤٤٤ ٤٦٨	٦٢٨ ٤٦٨	حقوق الملكية
٤ ٢٤٩ ٧٦٨ ٥٨٥	٦ ٣٣٩ ٣٢٤ ٤٧٠	
		الالتزامات غير المتداولة
		قروض
٩٠ ٣٩٥ ٤٠٨	٥٧٨ ٠٦٦ ٨٨٠	إلتزامات ناتجة عن عقود تأجير
٥٣ ٨٤٧ ٨٤٥	٨٤ ٠٤١ ٤٥٠	إلتزامات ضريبية مؤجلة
٣٢١ ٧٦٧ ٤٠٣	٣٨٧ ٤٢١ ٢٦٥	إيرادات مؤجلة
٦ ٠٢٣ ١١٣	٢ ١٩٩ ٦٥٨	الالتزامات غير المتداولة
٤٧٢ ٠٣٣ ٧٦٩	١ ٠٥١ ٧٢٩ ٢٥٣	
		الالتزامات المتداولة
		مخصصات
١٨٣ ٥٢٩ ٢١٠	٢٢٨ ٢٢٤ ١٦٣	تسهيلات ائتمانية
١ ٠٩٦ ٢٢٩ ٦٥٦	٢ ٩٠٩ ٤٩٥ ٦٢٤	دائنون وأرصدة دائنة أخرى
٢ ٢٦١ ٠٨٠ ٦٢٩	٢ ٠٠٦ ٧١٢ ٣٠١	مستحق إلى أطراف ذوي علاقة
١٧ ٨٧١ ٧٥٠	-	ضرائب الدخل
١٧٧ ٠٤٧ ٢٠٧	٧١٢ ١٦٢ ٥٧٠	إلتزامات ناتجة عن عقود تأجير
٥٧ ٩٥٨ ١٢٥	٦٧ ٤٨٧ ١٥٨	قروض
٥٧ ٢٠٤ ٣٣٦	٢٧١ ٥٠٣ ٦٢٩	إيرادات مؤجلة
٧ ٦٤٣ ٨٦٦	٣ ٨٢٣ ٤٥٦	الالتزامات المتداولة
٣ ٨٥٨ ٥٦٤ ٧٧٩	٦ ١٩٩ ٤٠٨ ٩٠١	إجمالي الالتزامات
٤ ٣٣٠ ٥٩٨ ٥٤٨	٧ ٢٥١ ١٣٨ ١٥٤	إجمالي حقوق الملكية والالتزامات
٨ ٥٨٠ ٣٦٧ ١٣٣	١٣ ٥٩٠ ٤٦٢ ٦٢٤	

التدفقات النقدية

عام ٢٠٢٣	عام ٢٠٢٤	
١ ٣٦٤ ٦٧١ ٧٨٩	٣ ٥٧٦ ٨٤٤ ٩٠٦	التدفقات النقدية من الأنشطة التشغيلية
		صافي ربح السنة قبل الضريبة على الدخل
		تسويات
٢٨٩ ٥٢٥ ٤٠٠	٣٤١ ٢٦٠ ٥٧٩	إهلاك الأصول الثابتة
(١٥ ٥٢٢ ٣١٥)	(٨٩ ٦٢٨ ٠٦٤)	أرباح رأسمالية
٧ ٨٣٥ ٣٨٨	١٣ ٢٢٢ ٠٣٢	إستهلاك أصل حق انتفاع
٣١ ٨٥٤ ٩٩٤	٣٣ ٣٨٤ ١٠٢	استهلاك الثروة الحيوانية
١ ٤٠٦ ٠٠٤	١ ٩٤٧ ٦١٧	اهلاك الثروة النباتية المنتجة
١ ٢٥٦ ٠٢٣	(٢ ٣٥٥ ٤٨٢)	صافي أرباح استثمارات يتم المحاسبة عنها بطريقة حقوق الملكية
٣ ٣٤٢ ٣٨٩	٢٠ ٩١٨ ٦٤٥	فوائد حق الانتفاع
(١٨ ٩٤٢ ٢٧٥)	(٣٠ ٣٢٥ ٩٤٧)	(أرباح) بيع أبقار
(١٨ ٨٦٩ ٣٠٠)	(٢٩ ٤٩٧ ٧٦٠)	ولادات القطيع
١١٥ ١٠٨ ٥٣٥	٥٢٢ ٠٥٩ ٩٣٣	خسائر بيع استثمار بالقيمة العادلة من خلال الأرباح أو الخسائر
١٦٣ ٧٧٨ ٣٦٨	(١٦٠ ٣٣٦ ٣٩٣)	فروق تقييم عمله
(٣٣ ٩٨٠ ٣٨١)	(٤٥ ١٩٨ ٨٧٢)	فوائد دائنة
(١ ٠٠١ ٨٠٩)	(١٠ ٦٧٩ ٢٩٣)	رد الانخفاض في قيمة الأصول الثابتة
١٨٧ ٧٥٢ ٨٨٤	٧٨١ ٠٤٤ ٧٧٩	فوائد ومصروفات تمويلية
٢ ٠٧٨ ٢٠٥ ٦٩٩	٤ ٩٢٢ ٦٦٠ ٧٨٢	
		التغير في
(١ ٠٥٨ ٠٠١ ٨٠٩)	(١ ٣٩٣ ٥٥٥ ٧٤٤)	المخزون
-	١ ٦١٠ ٢٩١	أصول محتفظ بها لغرض البيع
(٨ ٢٧١)	(٨ ٢٧١)	أصول أخرى طويلة الأجل
(٩ ١٨٩ ٦٨١)	(١٣ ١٢٢ ٠٨١)	أصول حيوية زراعات قائمة
(٢٢٥ ٧٠٩ ٤٩٩)	(٦٦٦ ٩١٤ ٤٧١)	المعلماء والأرصدة المدينة الأخرى
(٢ ٢٠٠ ١٩٤)	(٦٦١ ٢٧٢)	مستحق من أطراف ذوي علاقة
١٧ ٨٧١ ٧٥٠	(١٧ ٨٧١ ٧٥٠)	المستحق لأطراف ذوي علاقة
٩٨٩ ٩٤٠ ٧٤٠	(٢٥٤ ٣٥٢ ٠٨٤)	الدائنين والأرصدة الدائنة الأخرى
١٠٤ ٧٣٩ ٩٩٩	٤٤ ٦٩٤ ٩٥٤	مخصصات
١ ٨٩٥ ٦٤٨ ٧٨٤	٢ ٦٢٢ ٤٨٠ ٣٥٤	صافي التدفقات النقدية الناتجة من الأنشطة التشغيلية
(٤١ ٢١٢ ٧٦١)	(١٠٣ ٢٧٦ ٨٠٧)	توزيعات أرباح عاملين ومكافئة مجلس إدارة
(٢٠٢ ٨٨٩ ٧٣٩)	(٢٤٤ ٣٥٨ ٨٤٥)	ضريبه دخل مسدده
١ ٦٥١ ٥٤٦ ٢٨٤	٢ ٢٧٤ ٨٤٤ ٧٠٢	
		التدفقات النقدية من الأنشطة الاستثمارية
(٥٦١ ٤٧٢ ٤٤٩)	(٢ ٣٥٦ ٩٢٢ ١٣٦)	أقتناء أصول ثابتة ومشروعات تحت التنفيذ
٤٣ ٣٢٤ ٦٤٨	٩٤ ١٤٤ ٣٥٨	متحصلات من بيع أصول ثابتة
(٢٥ ١٦٩ ٧١٧)	(١ ٤٤٠ ٤٣٦)	مدفوعات لإقتناء ثروة نباتية
-	٣ ٣٣٢ ٨٢٧	متحصلات من بيع بشارير الثروة النباتية المنتجة
(٥ ٣٦٩ ٦٥٢)	(٥٦ ٢٨٠ ٥٢٥)	مدفوعات أصول ثروة نباتية غير منتجة
٨ ٣٧٢ ٥٠٠	١٥ ٤٤٣ ٨٨٢	متحصلات تعويض نفوق
٦٣ ٢٧٨ ٠٩٢	٧٣ ٤٥٨ ٠٤٠	متحصلات من بيع ثروة نباتية وحيوانية
(١٤٦ ٤٥٧ ٠٢٨)	(١٥١ ٥١١ ٧٨٣)	تكاليف فترة التجفيف ونفوق أبقار
(٢٥٣ ٣٠٩ ٠٤٠)	(٨٣١ ٢٠٠ ٣٩٧)	مدفوعات لشراء اسهم
١٣٨ ٢٠٠ ٥٠٤	٣٠٩ ١٤٠ ٤٦٤	مقبوضات من بيع اسهم
(٧٣٨ ٦٠٢ ٠٩٣)	(٢ ٩٠١ ٨٣٥ ٦٩٦)	صافي التدفقات النقدية (المستخدمة في) الأنشطة الاستثمارية
		التدفقات النقدية من الأنشطة التمويلية
٤٩٨ ٤٣٥ ٠٤٣	٢ ٥٦٥ ٥٢٧ ٣٠٩	صافي متحصلات بنوك تسهيلات إئتمانية وقرروض
-	(٦٧ ٢٩٤ ٢٣٨)	المسدد حق الانتفاع
-	(٥ ٧٨٨ ٧٤١)	مسدد لاستحواذ على حقوق غير مسيطرة
(٢ ٣٣٨ ٣٦٧)	١٨ ٨٠٣ ٩٩٣	المسدد من أقساط التأجير
(١٥١ ٢٥٦ ٩٥٨)	(٥٧ ٩٣٤ ١٤١)	(المسدد) من قروض بنكية
٣٣ ٩٨٠ ٣٨١	٤٥ ١٩٨ ٨٧٢	فوائد ودائع محصلة
(١٨٧ ٧٥٢ ٨٨٤)	(٧٨١ ٠٤٤ ٧٧٩)	فوائد ومصروفات تمويلية مدفوعة
(١٤١ ٢١٠ ٧٦١)	(١٨٨ ٢٨١ ٠١٦)	توزيعات أرباح مدفوعة للمساهمين
٤٩ ٨٥٦ ٤٥٣	١ ٥٢٩ ١٨٧ ٢٥٩	صافي التدفقات النقدية الناتجة من الأنشطة التمويلية
٩٦٢ ٨٠٠ ٦٤٤	٩٠٢ ١٩٦ ٢٦٥	التغير في النقدية وما في حكمها خلال السنة
(١٦٣ ٧٧٨ ٣٦٨)	(١٨٤ ٤٧٧ ٩٩٤)	أثر التغير في فروق العملة
٢٩٤ ٥٠٤ ٥٠٢	١ ٠٩٣ ٥٢٦ ٣٢٨	النقدية وما في حكمها في ١ يناير
١ ٠٩٣ ٥٢٦ ٣٢٨	١ ٨١١ ٢٤٤ ٥٩٩	النقدية وما في حكمها في ٣١ ديسمبر

قائمة الدخل الشامل

العام المنتهي ٢٠٢٣	العام المنتهي ٢٠٢٤	
١٠٢١٤٦٩٢١٨	٢٧٣٥٣٩٤٥١٦	صافي ربح الفترة
-	(٣٤٤٨١٤٣٨٧)	خسائر اعادة ترجمة عملات اجنبية بالاصافي بعد الاثر الضريبي (معيار ١٣ ملحق هـ)
	(٣٦٧٧٦٨٠)	الاثر الضريبي (معيار 13 ملحق هـ)
١٠٢١٤٦٩٢١٨	٢٣٨٦٩٠٢٤٤٩	اجمالي الدخل الشامل
		يتم توزيعه كما يلي
١٠٢٠٩٠٩٨٨٨	٢٣٨٦٨٠٢١٠٢	تصيب مساهمي الشركة القابضة
٥٥٠٣٣٠	١٠٠٣٤٧	حقوق الملكية غير المسيطرة
١٠٢١٤٦٩٢١٨	٢٣٨٦٩٠٢٤٤٩	

نبذة عن شركة جھينہ للصناعات الغذائية

تأسست جھينہ للصناعات الغذائية نصف أول ١٩٨٣، وهي شركة مصرية متخصصة في إنتاج ومعالجة وتعبئة مجموعة متنوعة من منتجات الألبان والعصائر و الزبادى وكذلك منتجات الطهي.

وقد نجحت الشركة في احتلال مرتبة الصدارة في مصر والتوسع من خلال التصدير لأسواق عالمية، بفضل التزامها المتواصل بتقديم باقة واسعة من المنتجات الغذائية الصحية والآمنة التي تتميز بجودتها الفائقة، مما جعلها العلامة التجارية المفضلة في كل البيوت المصرية.

وتقوم الشركة حالياً بتشغيل ٤ مصانع تابعة وشبكة توزيع ضخمة تغطي أكثر من ٢٤٣,٠٠٠ ألف منفذ تجزئة في جميع أنحاء وربع الجمهورية، فضلاً عن مزرعة الألبان و مساحة ٦٥٠٠ فدان، سعياً للارتقاء بمعايير تصنيع المنتجات الغذائية عالية الجودة في السوق المصري.

بيان إبراء الذمة

البيانات الواردة في هذه الوثيقة، والتي لا تعد حقائق تاريخية، تم بنائها على التوقعات الحالية، والتقدير وآراء ومعتقدات شركة جھينہ للصناعات الغذائية. وقد ينطوي هذا البيان على مخاطر معروفة وغير معروفة، وغير مؤكدة وعوامل أخرى، ولا ينبغي الاعتماد عليه بشكل مفرط. ويجب الإشارة إلى أن بعض المعلومات الواردة في هذه الوثيقة تشكل "الأهداف" أو "البيانات المستقبلية" ويمكن تحديدها من خلال استخدام مصطلحات تطلعيه مثل "ربما"، "سوف"، "يلتمس"، "ينبغي"، "يتوقع"، "يشعر"، "يقدر"، "ينوي"، "يوصل" أو "يعتقد" أو ما هو منفي منها أو غيرها من المصطلحات المشابهة. وكذلك الأحداث الفعلية أو النتائج أو الأداء الفعلي للشركة قد تختلف جوهريا عن تلك التي تعكسها مثل هذه الاهداف أو البيانات المستقبلية. ويحتوي أداء شركة جھينہ للصناعات الغذائية على بعض المخاطر والشكوك.

ادارة علاقات المستثمرين

كريم ابراهيم

مدير علاقات المستثمرين

karim.ibrahim@juhayna.com

+٢٠٢-٣٨٢٧١١٨٧-٣٨٢٧١٨٥٨

عبد الرحيم زيان

مسئول علاقات المستثمرين

Abdelrehim.zian@juhayna.com